

**직업기초능력 진단평가
HC경력개발시스템 사용자 매뉴얼
(PC 및 모바일 버전)**



2023. 11.

교육혁신센터

- 목 차 -

1. PC버전	3
2. 모바일버전	10
3. 검사결과 저장방법(PC용)	16

PC 버전

■ 대학홈페이지 접속(PC버전)

The screenshot shows the Suseong University homepage. At the top right, there are navigation links: 홈, 사이버강의실, 원격지원, 취업정보, 입시, 원서접수. Below this is a secondary navigation bar with: 수성대학교, 대학소개, 입학안내, 학과소개, 학사정보, 대학생활, 커뮤니티. The main content area includes a large video player for a campus introduction, a 'SSU 뉴스' section with recent news items, a '공지사항' section with various notices, and a grid of departmental icons. On the right side, there is a '로그아웃' and '마이페이지' section, a '통학버스 안내' section, and a vertical menu with items like '수성인', '메이수성인', '교직원', '일반인', '통합정보시스템', '메일', '전자결재', '사이버강의실', 'HC경력개발시스템', and 'NCS운영시스템'. A red arrow points to the 'HC경력개발시스템' link, which is also highlighted with a red box.

1. 개요

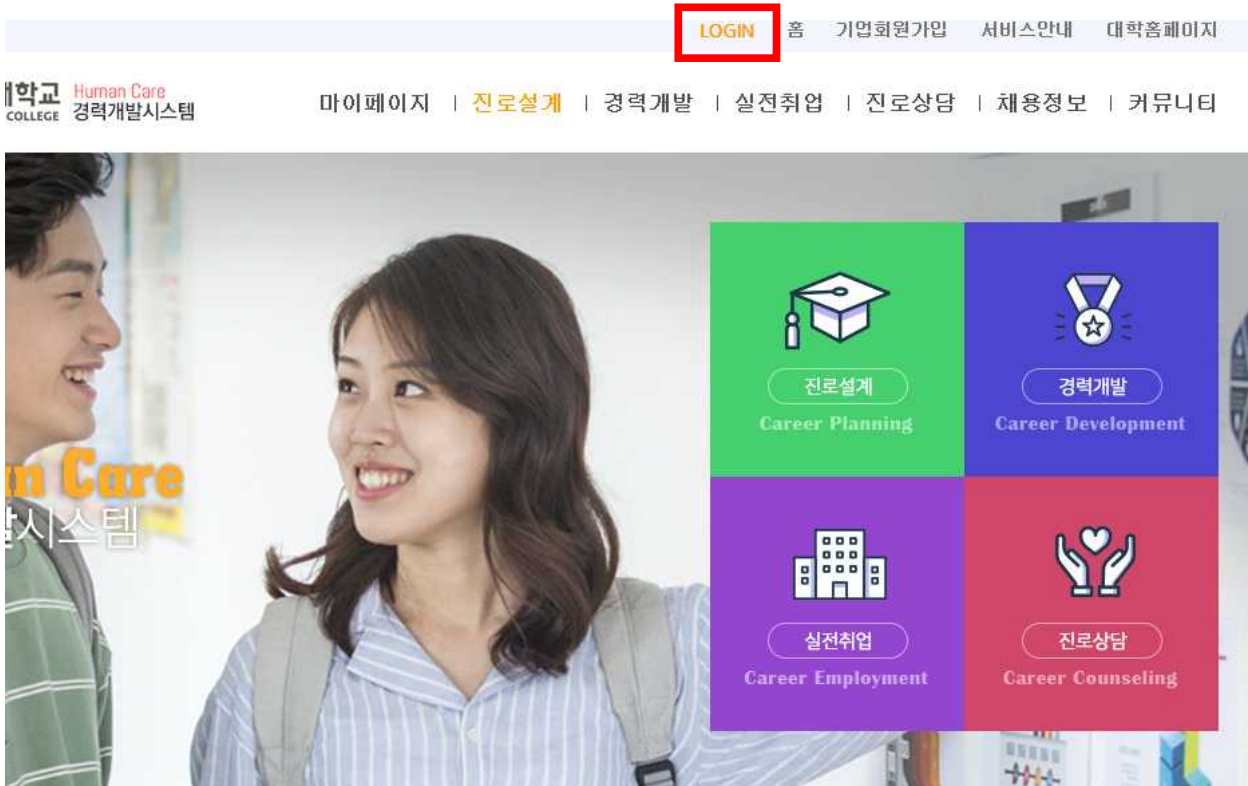
대학홈페이지(<https://hc.sc.ac.kr/> 접속)

2. 사용방법

- 대학홈페이지 하단의 **HC경력개발시스템**을 클릭한다.

로그인

- 사용화면 : HC경력개발시스템 메인 화면(PC버전)



1. 개요

최초 로그인하는 방법

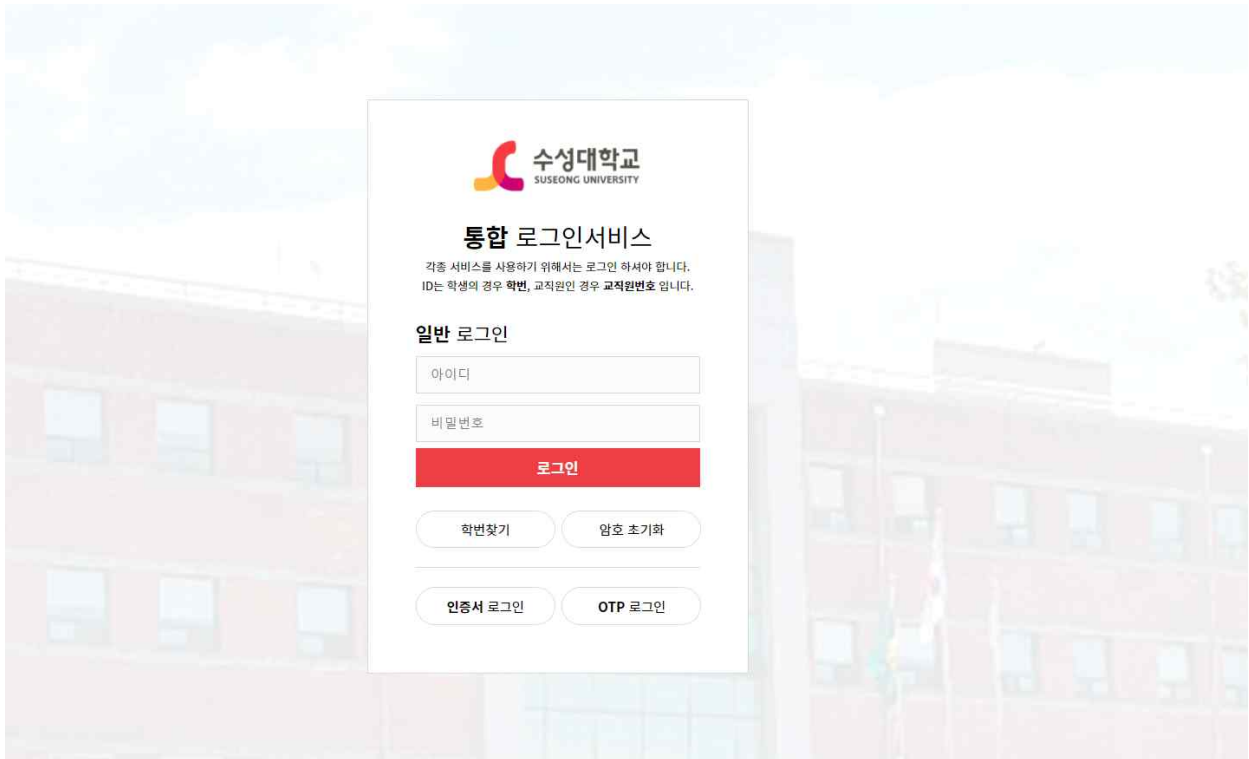
<https://hc.sc.ac.kr/> 접속

2. 사용방법

- 프로그램 시작시 가장 먼저 보이는 화면입니다.
- 우측 상단의 로그인 버튼을 클릭합니다.

■ 로그인

- 사용화면 : HC경력개발시스템 로그인 화면(PC버전)



1. 개요

최초 로그인하는 방법

<https://hc.sc.ac.kr/> 접속

2. 사용방법

- 로그인 버튼 클릭 후 보이는 화면입니다.
- 아이디와 패스워드를 입력 한 뒤에 로그인 버튼을 클릭합니다.

■ 초기화면

- 사용화면 : 초기화면(PC버전)

1. 개요

로그인 후 초기화면 설명

2. 사용방법

- 로그인을 하면 볼 수 있습니다.
- 하단 **직업기초역량진단**을 선택합니다.

■ 직업기초역량진단검사 - ①

- 사용화면 : 직업기초역량진단 검사 화면(PC버전)

1. 개요

직업기초역량진단 검사 실시 안내

(1차 = 사전 검사)

(2차 = 사후 검사)

2. 사용방법

- 검사 실시를 선택합니다.

■ 직업기초역량진단검사 - ②

- 사용화면 : 직업기초역량진단 검사 화면(PC버전)

직업기초역량진단검사

※ 검사 실시 안내

본 검사는 여러분이 성공적으로 직업 세계에 진입하기 위해 필요한 다양한 역량을 확인하는 검사입니다. 검사 결과를 통해 부족한 기초 역량을 육성하고 안정적으로 경력을 개발하기 위해서는, 자신의 현재 상황 및 특성을 숨김 없이 객관적으로 응답하는 것이 중요합니다. 아래 제시된 응답 예시를 잘 읽고 검사에 임해주시기 바랍니다.

※ 각 문항에는 능력에 대한 지시문이 3가지 수준으로 제시되어있습니다.
 각 지시문을 기준으로 하여 자신의 능력 수준을 평가하면 됩니다.
 예를 들어, "당신의 글쓰기 능력은 어느 수준입니까?"라는 질문에 대해서 자신의 능력 수준이 자료를 바탕으로 사업 계획서를 작성하는 수준보다 높다면, 다음과 같이 7점에 표시할 수 있습니다.

※ 검사소요시간
 온라인 직업기초역량진단은 약 30-35분 정도 소요됩니다

다른 외부 환경의 영향을 최소화 하고 보다 정확한 검사 결과를 얻기 위해, 가능하면 시간적인 여유를 가지고 처음부터 끝까지 한 번에 검사를 수행하시기 바랍니다.

검사를 시작하시려면 **검사시작** 버튼을 클릭하세요.

• 당신의 글쓰기 수준은 어느 수준입니까?

검사시작

1. 개요

직업기초역량진단검사 실시 안내

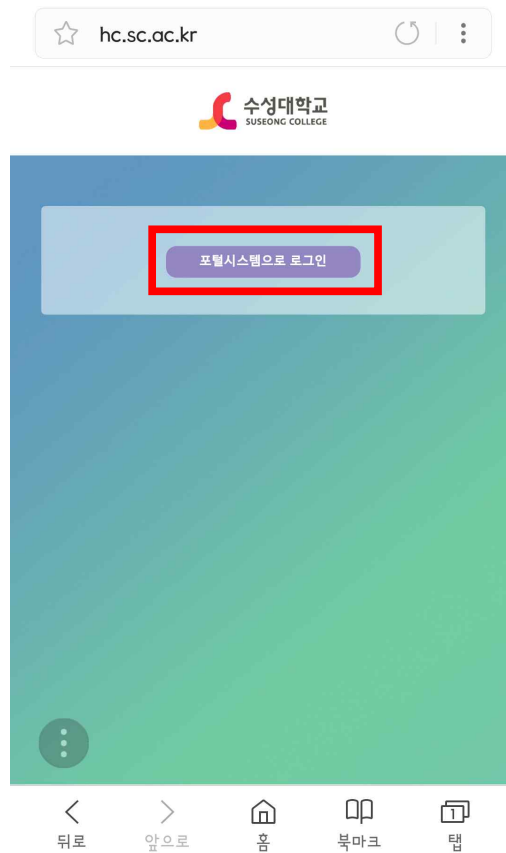
2. 사용방법

- 앞 화면에서 검사 실시를 선택하면 팝업창이 뜨면서 위와 같은 화면이 보여집니다.
- '검사시작'을 누르면 직업기초역량진단 검사가 시작 됩니다.

모 바 일 버 전

■ 로그인

- 사용화면 : HC경력개발시스템 메인 화면(모바일버전)



1. 개요

최초 로그인하는 방법

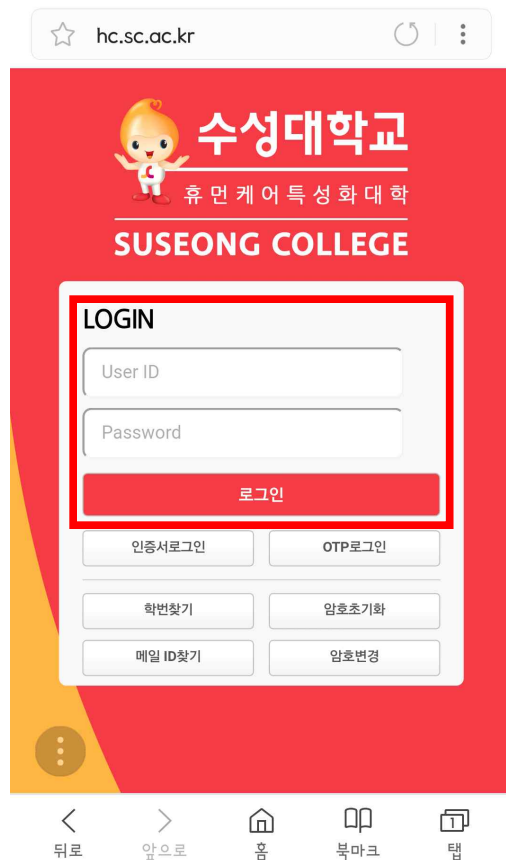
<https://hc.sc.ac.kr/> 접속

2. 사용방법

- 프로그램 시작시 가장 먼저 보이는 화면입니다.
- 포털시스템으로 로그인 버튼을 클릭합니다.

■ 로그인

- 사용화면 : HC경력개발시스템 로그인 화면(모바일버전)



1. 개요

최초 로그인하는 방법

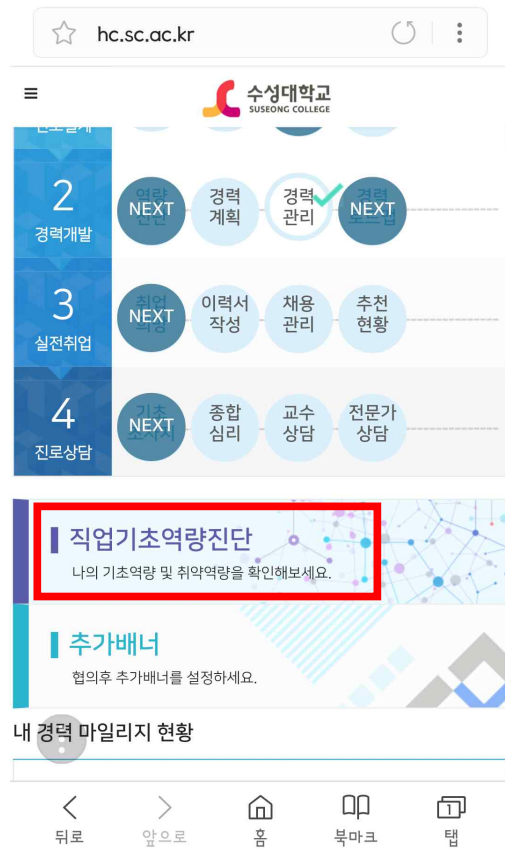
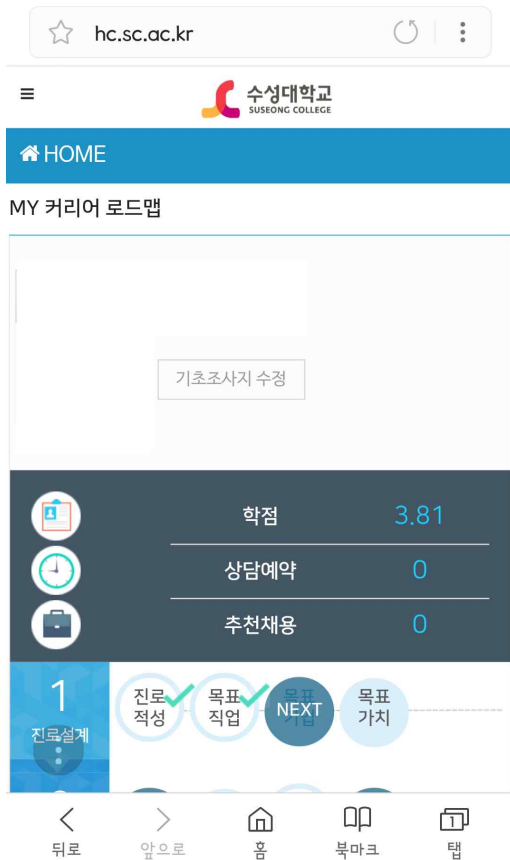
<https://hc.sc.ac.kr/> 접속

2. 사용방법

- 로그인 버튼 클릭 후 보이는 화면입니다.
- 아이디와 패스워드를 입력 한 뒤에 로그인 버튼을 클릭합니다.

■ 초기화면

- 사용화면 : 초기화면(모바일버전)



1. 개요

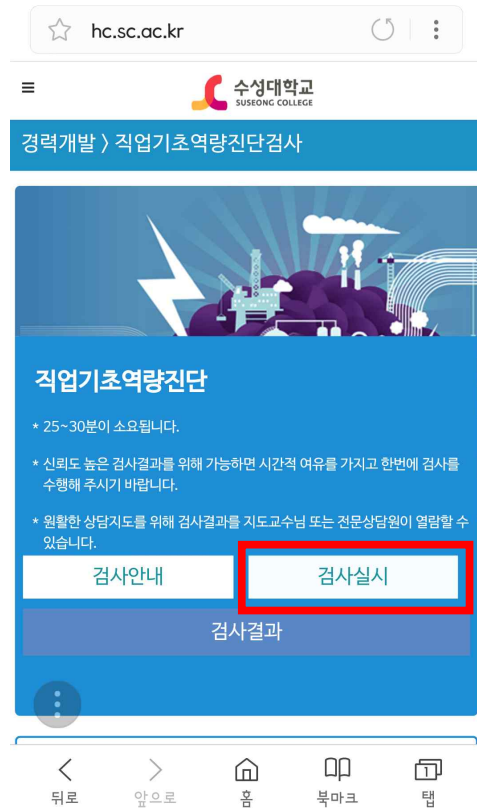
로그인 후 초기화면 설명

2. 사용방법

- 로그인을 하면 볼 수 있습니다.
- 만약 팝업창이 뜨면 닫기를 합니다.
- 하단의 직업기초역량진단을 선택합니다.

■ 직업기초역량진단검사 - ①

- 사용화면 : 직업기초역량진단 검사 화면(모바일버전)



1. 개요

직업기초역량진단검사 실시 안내

2. 사용방법

- 검사 실시를 선택합니다.

■ 직업기초역량진단검사 - ②

- 사용화면 : 직업기초역량진단 검사 화면(모바일버전)

직업기초역량진단검사

※ 검사 실시 안내

본 검사는 여러분이 성공적으로 직업 세계에 진입하기 위해 필요한 다양한 역량을 확인하는 검사입니다. 검사 결과를 통해 부족한 기초 역량을 육성하고 안정적으로 경력을 개발하기 위해서는, 자신의 현재 상황 및 특성을 숨김 없이 객관적으로 응답하는 것이 중요합니다.

아래 제시된 응답 예시를 잘 읽고 검사에 임해주시기 바랍니다.

※ 각 문항에는 능력에 대한 지시문이 3가지 수준으로 제시되어 있습니다.

각 지시문을 기준으로 하여 자신의 능력 수준을 평가하면 됩니다.

예를 들어, “당신의 글쓰기 능력은 어느 수준입니까?” 라는 질문에 대해서

자신의 능력 수준이 자료를 바탕으로 사업 계획서를 작성하는 수준보다 높다면,

다음과 같이 7점에 표시할 수 있습니다.

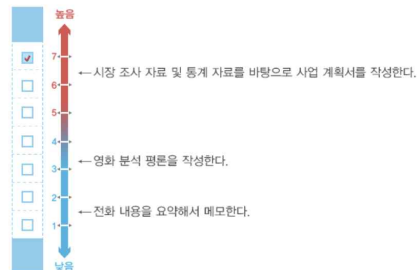
※ 검사소요시간
온라인 직업기초역량진단은 약 30-35분 정도 소요됩니다

다른 외부 환경의 영향을 최소화 하고 보다 정확한 검사 결과를 얻기 위해,
가능하면 시간적인 여유를 가지고 처음부터 끝까지 한 번에 검사를 수행하시기 바랍니다.

검사를 시작하시려면 **검사시작** 버튼을 클릭하세요.

검사시작

• 당신의 글쓰기 수준은 어느 수준입니까?



7점: 시장 조사 자료 및 통계 자료를 바탕으로 사업 계획서를 작성한다.

3점: 영화 분석 평문을 작성한다.

1점: 전화 내용을 요약해서 메모한다.

1. 개요

직업기초역량진단검사 실시 안내

2. 사용방법

- 앞 화면에서 검사 실시를 선택하면 위와 같은 화면이 보여집니다.
- '검사시작'을 누르면 직업기초역량진단 검사가 시작 됩니다.

직업기초능력 검사결과 저장방법 (PC용)

직업기초능력 검사결과 저장 방법(PC용)

1. HC경력개발시스템 로그인 > [진단결과] 클릭

The screenshot shows the '경력개발 > 직업기초역량진단검사' page. On the left, there is a 'MY CAREER' sidebar with options like '진로설계', '경력개발', '실견취업', and '진로상담'. The main content area features a large graphic of a brain with gears and a '직업기초역량진단' section with instructions. Below this, a red-bordered box highlights the assessment results:

1차 직업기초능력진단점수 : 47.59
2학년

직업기초역량 진단 검사 결과 전반적인 종합기초역량은 "보통"수준에 해당합니다. 이는 직업 환경에서의 업무 적응과 직무 능력 학습을 큰 어려움 없이 성취할 수 있음을 나타냅니다.

2020-05-06

1차-사전 검사결과, 2차-사후 검사결과

2. [마우스 오른쪽 버튼] 클릭 > [인쇄] 클릭

직업기초역량 진단검사
Career Foundation Competency Test

직업기초역량 종합점수: 46.4 점 (대학평균: 49점 / 학과평균: 46점) 3등급 [보통]

응답태도: 양함

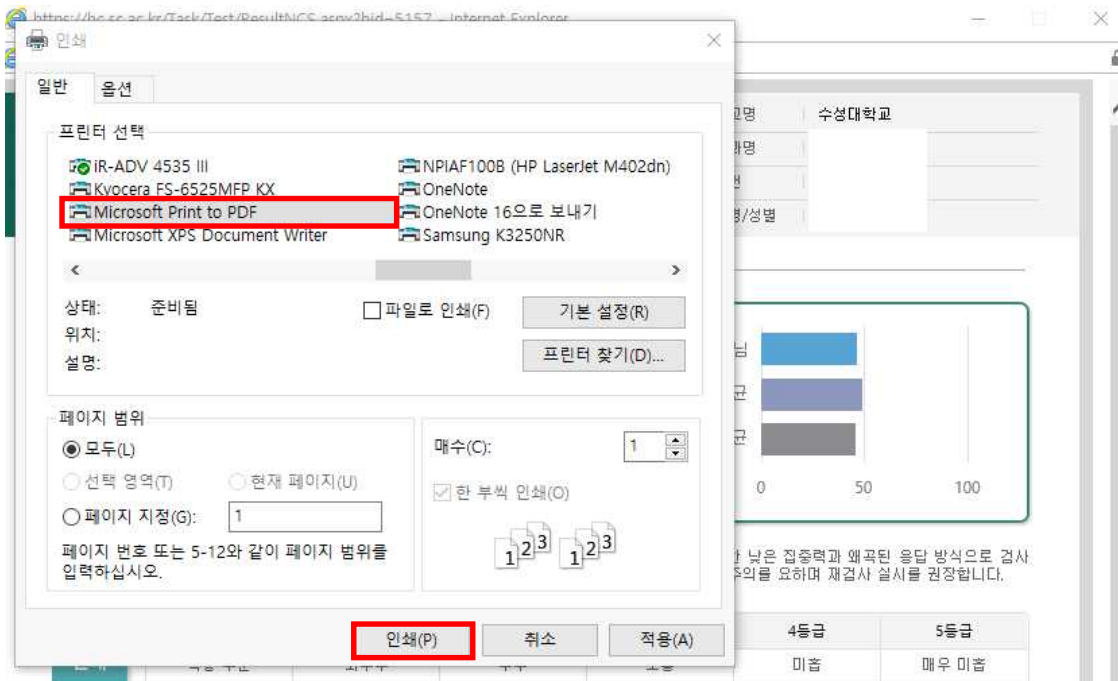
등급	1등급	2등급	3등급
역량 수준	최우수	우수	보통

직업기초역량 영역별 점수

척도	점수	등급
의사소통능력	언어 정	
수리능력	수리적	
문제해결능력	논리적	
자원관리능력	자원의	
대인관계능력	타인과	
정보능력	정보의	
기술능력	기술의 의미 이해 및 활용 능력	50.8 보통

* 주의 : 그림이 없는 흰 바탕에서 [마우스 오른쪽 버튼] 클릭

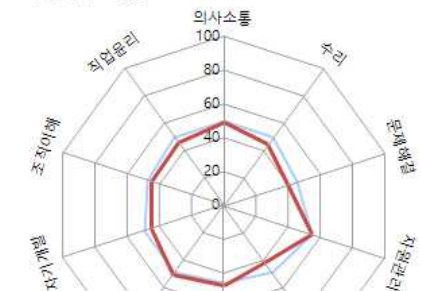
3. 프린터 선택 (Microsoft Print to PDF) > [인쇄] 클릭



□ 검사 결과는 T점수로 표시됩니다. T점수는 평균이 50점, 표준편차가 10점인 표준화 점수로, 자신의 점수가 전체 집단과 비교했을 때 어느 정도 높고 낮은 수준인지 상대적으로 알 수 있습니다.

직업기초역량 영역별 점수

— 김성빈님
— 수성대학교 평균



척도	내용	점수	등급
의사소통능력	언어 정보의 이해 및 활용능력	49.1	보통
수리능력	수리적 기호의 이해 및 활용 능력	44.7	보통
문제해결능력	논리적 분석과 추론을 통한 문제해결 능력	40	미흡
자원관리능력	자원의 효율적 관리 및 활용 능력	54.7	보통
대인관계능력	타인과의 원만한 대인관계 형성 능력	41.5	보통
정보능력	정보의 수집 및 활용 능력	47.2	보통
기술능력	기술의 의미 이해 및 활용 능력	50.8	보통

4. 파일이름 설정 > [저장] 클릭

